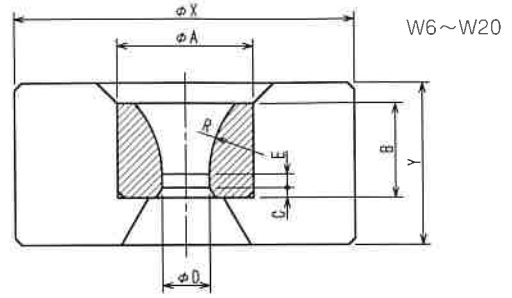
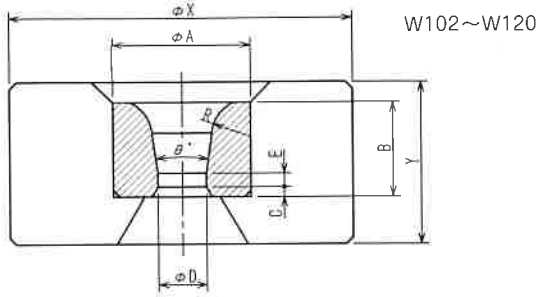


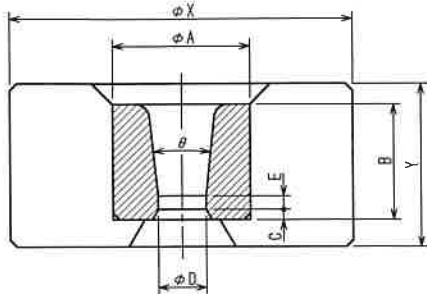
W型 線引用ダイス



寸法 (mm)

孔径の範囲 D						ニブ寸法						ケース寸法		
軟質材料用			硬質材料用			A	B	E W1	E W100	θ W1	θ W100	R	X	Y
型番	推奨範囲	使用可能範囲	型番	推奨範囲	使用可能範囲									
W 2	大変申し訳ございません。現在、この型番について、取り扱いがございません。													
W 3	大変申し訳ございません。現在、この型番について、取り扱いがございません。													
W 4	3~5	2~6	W104	2.5~4	2~5	15	10	1.5	1.5	15	14		42	20
W 5	5~7	3~8	W105	4~6	3~7	20	14	1.5	2	16	15		55	24
W 6	7~9	4~10	W106	6~8	4~9	25	18	2	2.5		16	35	60	28
W 7	9~12	6~14	W107	8~10	6~12	30	22	2.5	3			35	70	35
W 8	12~15	8~18	W108	10~13	8~15	35	25	4	4			35	85	40
W 9	15~18	10~22	W109	13~16	10~18	40	27	4	4			35	100	45
W 10	18~24	12~28	W110	16~20	12~22	50	30	5	5			35	125	50
W 11	24~30	18~34	W111	20~26	18~30	60	35	6	6			40	145	60
W 12	30~36	24~42	W112	26~32	24~36	70	40	7	8			40	175	70
W 13	36~44	28~50	W113	32~38	28~42	80	45	8	9			50	195	80
W 14	44~52	34~58	W114	38~46	34~48	90	50	9	10			60	215	90
W 15	52~60	40~68	W115	46~54	40~56	100	50	10	10			60	230	90
W 16	60~69	50~78	W116	54~58	45~65	110	55	12	13			70	230	95
W 17	69~78	58~85	W117	58~68	55~75	120	55	12	13			70	245	95
W 18	78~88	65~95	W118	68~78	65~85	130	60	13	15			80	245	100
W 19	88~98	78~101	W119	78~88	75~95	140	60	13	15			80	260	100
W 20	98~110	88~105	W120	88~100	85~105	150	60	13	15			90	260	100

H型 硬質線引用ダイス



寸法 (mm)

孔径の範囲			ニブ寸法				ケース寸法	
硬質材料用			A	B	E	θ	X	Y
型番	推奨範囲	使用可能範囲						
H 3	大変申し訳ございません。現在、この型番について、取り扱いがございません。							
H 4	2.5~4	2~5	15	15	2	12°	42	24
H 5	4~6	3~7	20	20	3	12°	55	28
H 6	6~8	4~9	25	22	4	13°	60	33
H 7	8~10	6~12	30	25	5	13°	70	40
H 8	10~13	8~15	35	30	6	13°	85	45